

# Le FID en un coup d'œil

2021-2025

**35**  
pays  
représentés

**53%**  
des projets situés  
dans les pays  
les moins avancés

**86%**  
des financements  
alloués à des  
projets en Afrique

## Répartition de nos investissements par pays et par sous-régions

● 0 M€ → 1 M€ ● 1 M€ → 2 M€ ● 2 M€ → 4 M€ ● 4 M€ → 7 M€

AMÉRIQUE LATINE  
ET CARAÏBES

4 projets

SAHEL

15 projets

GOLFE DE GUINÉE

32 projets

AFRIQUE CENTRALE

11 projets

AFRIQUE DU NORD  
ET MOYEN-ORIENT

7 projets

ASIE DU SUD

12 projets

AFRIQUE DE L'EST

27 projets

ASIE DU  
SUD-EST

2 projets

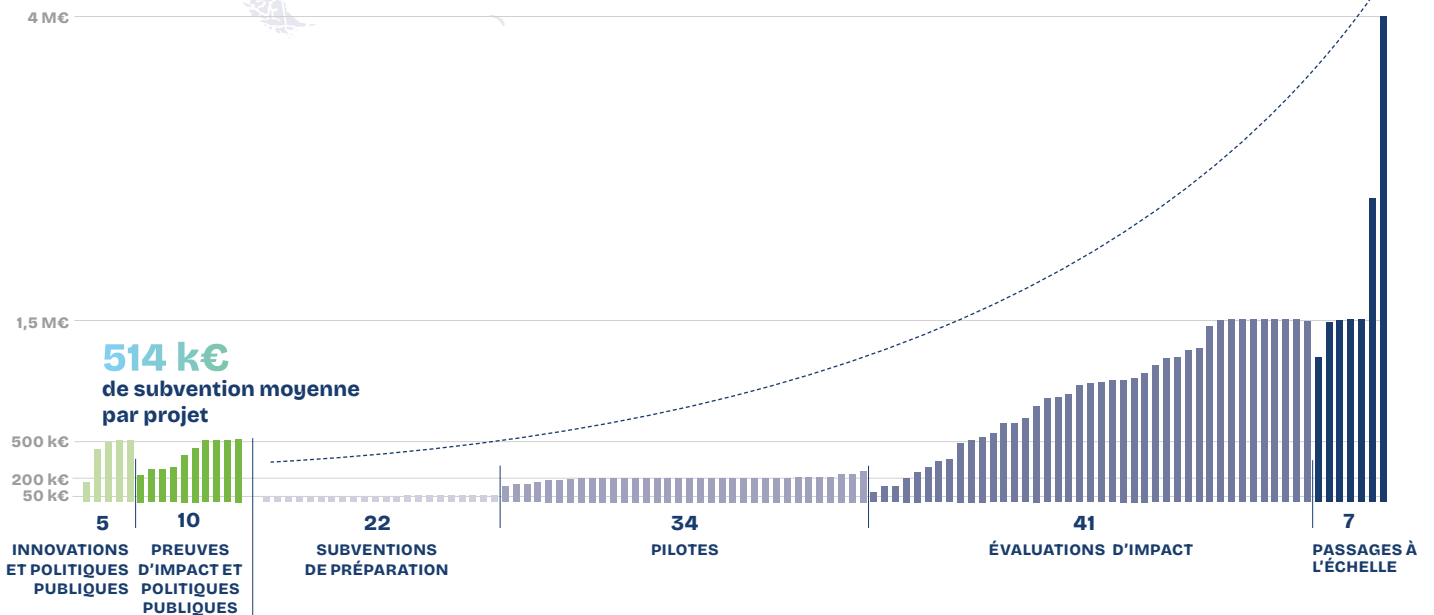
AFRIQUE AUSTRALE  
& OCÉAN INDIEN

9 projets

Les subventions pour des projets au Niger  
et au Burkina Faso sont suspendues depuis  
août 2023, en raison du gel de l'aide publique  
française au développement dans ces pays.

## Répartition du nombre de projets par subvention

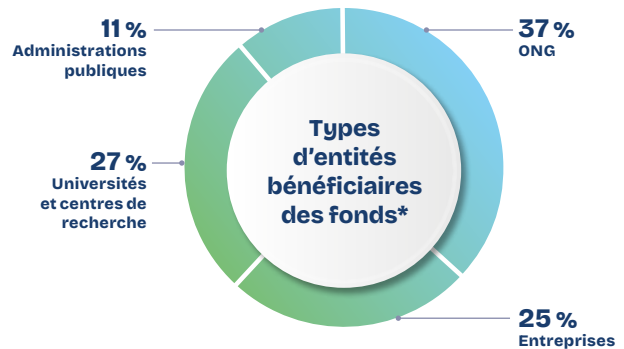
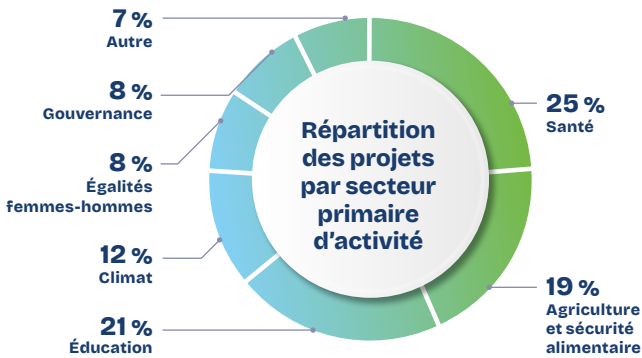
**64,7 M€**  
engagés



**514 k€**  
de subvention moyenne  
par projet

**119** projets financés

## Aperçu du portefeuille du FID 2021-2025



\*202 organisations bénéficiaires

### Les résultats du FID en quelques chiffres



**40 %**

des financements du FID soutiennent des innovations dont l'impact a été démontré par des évaluations d'impact rigoureuses



**22**

innovations sont en transition vers le passage à l'échelle



**79 %**

des projets incluent un partenaire de recherche, dont **47 %** issus du Sud global



**63 %**

des financements du FID contribuent à la promotion de l'égalité de genre

**17**

projets ont généré des résultats d'impact issus d'évaluations rigoureuses



**60 %**

des organisations bénéficiaires de fonds du FID sont des organisations locales

**9,6**

millions de personnes

ont bénéficié d'innovations ayant démontré leur impact, grâce au soutien du FID

Soit un investissement moyen inférieur à **7€ par bénéficiaire impacté**

Évolution du nombre cumulé de bénéficiaires impactés

